VAIDA ŠIAUČIŪNĖ (v.siauciune@gmail.com)
Elektroniniai įrankiai, palengvinantys mokytojo darbą: Quizizz

Įrankis	Svetainės adresas mokytojams	Svetainės adresas mokiniams
Quizizz	**https://quizizz.com** Mokytojas turi susikurti paskyrą	**https://quizizz.com/join** Mokiniai prisijungia įvedę mokytojo nurodytą prisijungimo kodą.

Mokytojo paskyros meniu: testo kūrimas – 1 būdas

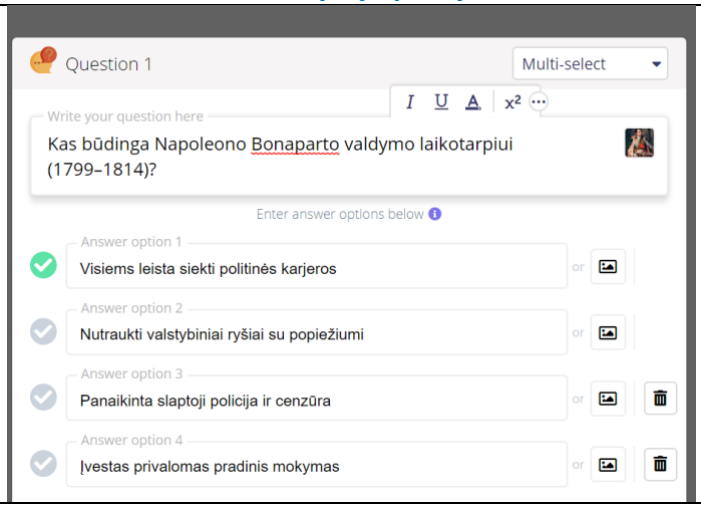

!!! Paveikslėlį galima įkelti iš kompiuterio arba per internetinę nuorodą.

Mokytojo paskyros meniu: testo kūrimas – 2 būdas

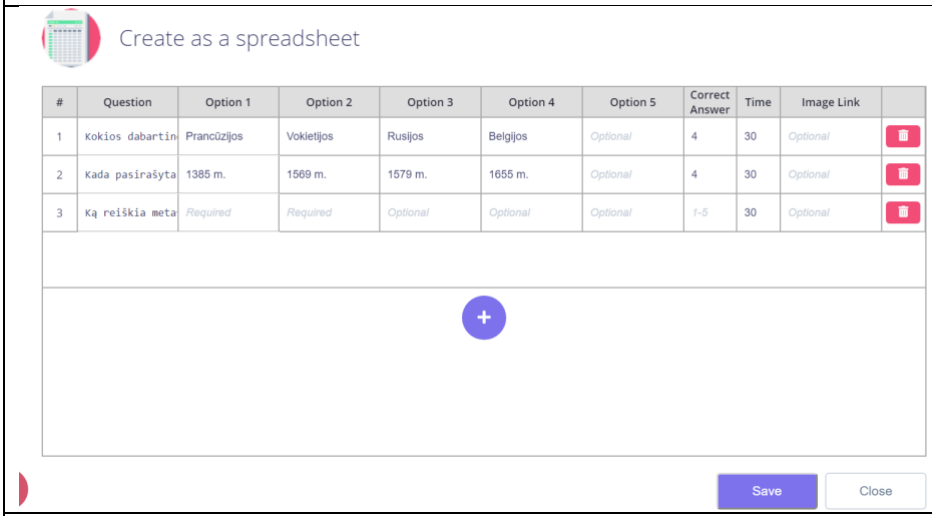

Mokytojo paskyros meniu: testo kūrimas iš paruoštuko (prieš tai reikia atsisiųsti testo kūrimo šabloną .excel formatu) – 3 būdas

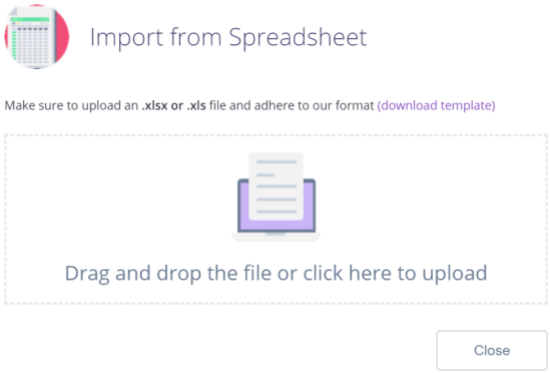

VAIDA ŠIAUČIŪNĖ (v.siauciune@gmail.com)
Elektroniniai įrankiai, palengvinantys mokytojo darbą: Quizizz

Bendradarbiavimas su kolegomis:

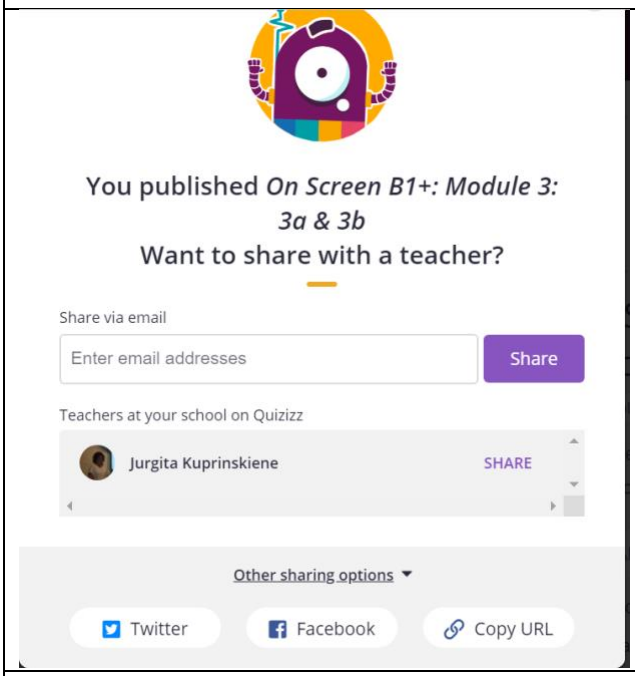

Dalintis galima:

1. Įvedus, žmogaus, su kuriuo norite pasidalint, elektroninio pašto adresą;
2. Mokytojais, kurie turi Quizziz paskyrą įvedus jų prisijungimo prie Quizzez vardą;
3. Per socialinius tinklus: Twitter ir Facebook;
4. Nukopijavus internetinį sukurto testo adresą.

Sukurtų testų grupavimas pagal temas:

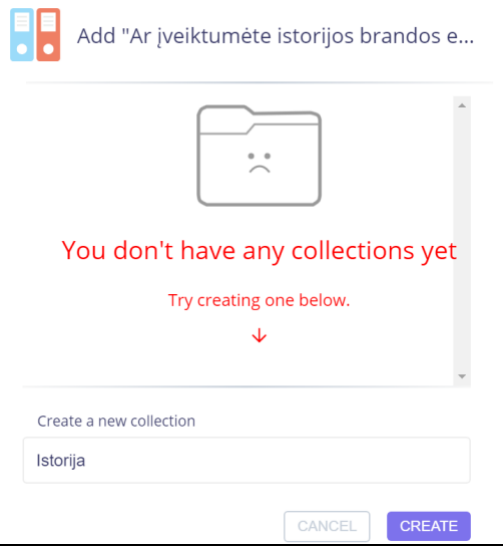

Create a new collection (liet. Sukurkite naują kolekciją) – tereikia įvesti temos, pagal kurią norite sugrupuoti testus, pavadinimą ir spausti „Create“.

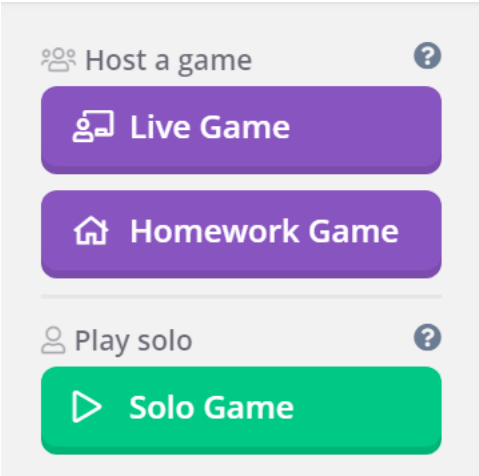

“Live game” – žaidimui klasėje (bus atsiunčiama atsakymų statistika)

“Homework game” – namų darbams, individuliam mokinių prisijungimui (bus atsiunčiama atsakymų statistika)

“Solo game” – individualus

VAIDA ŠIAUČIŪNĖ (v.siauciune@gmail.com)
Elektroniniai įrankiai, palengvinantys mokytojo darbą: Quizizz

	žaidimas (ATSAKYMŲ STATISTIKA NEBUS ATSIUNČIAMA)
Klausimų rodymo meniu:	
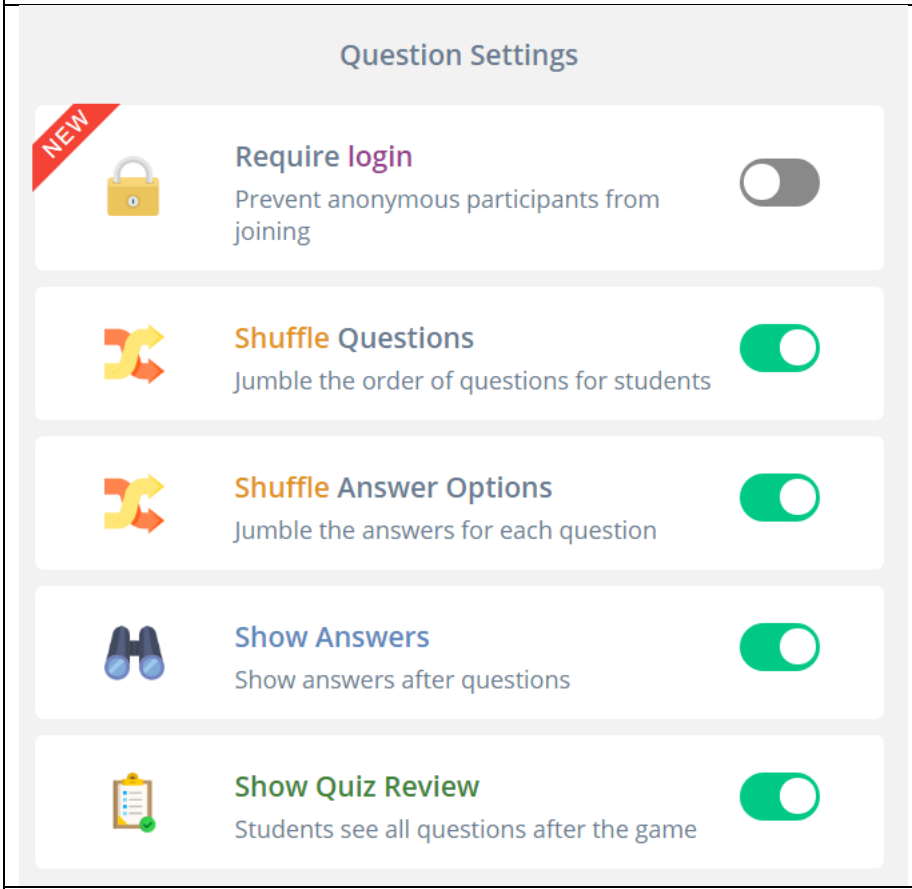	Reikalauti registracijos Sumaišyti klausimus Sumaišyti atsakymus Rodyti atsakymus Rodyti statistiką
Žaidimo nustatymai:	
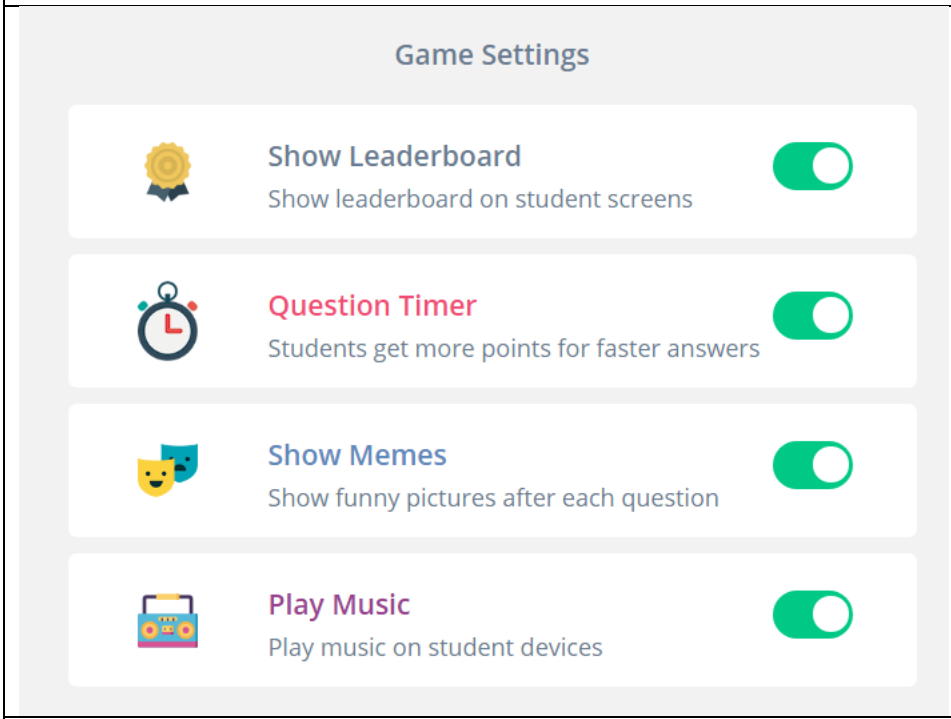	Lyderių lentelės rodymas Klausimų laikmatis Paveikslėlių (‘reakcijų’ paveikslėliai) Muzika
Testo statistika:	

VAIDA ŠIAUČIŪNĖ (v.siauciune@gmail.com)
Elektroniniai įrankiai, palengvinantys mokytojo darbą: Quizizz

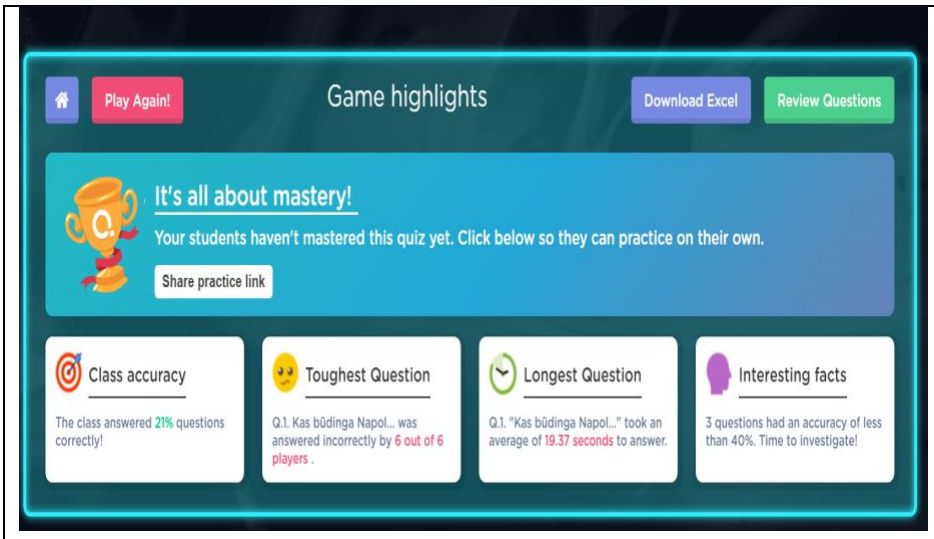

Šiame meniu galima:
-parsisiųsti testo statistiką .excel formatu (Download Excel);
- peržiūrėti klausimus (Review Questions);
- persiųsti nuorodą, kad mokiniai galėtų dar kartą peržiūrėti klausimus ir pasimokyti (Share practice link)
- Peržiūrėti klasės ,,taiklumą“ (Class accuracy);
- Sunkiausias klausimas (Toughest Question);
- Ilgiausiai neatsakymas klausimas (Longest Question)
- Įdomūs faktai (Interesting Facts)

Statistinės lentelės peržiūros langas:

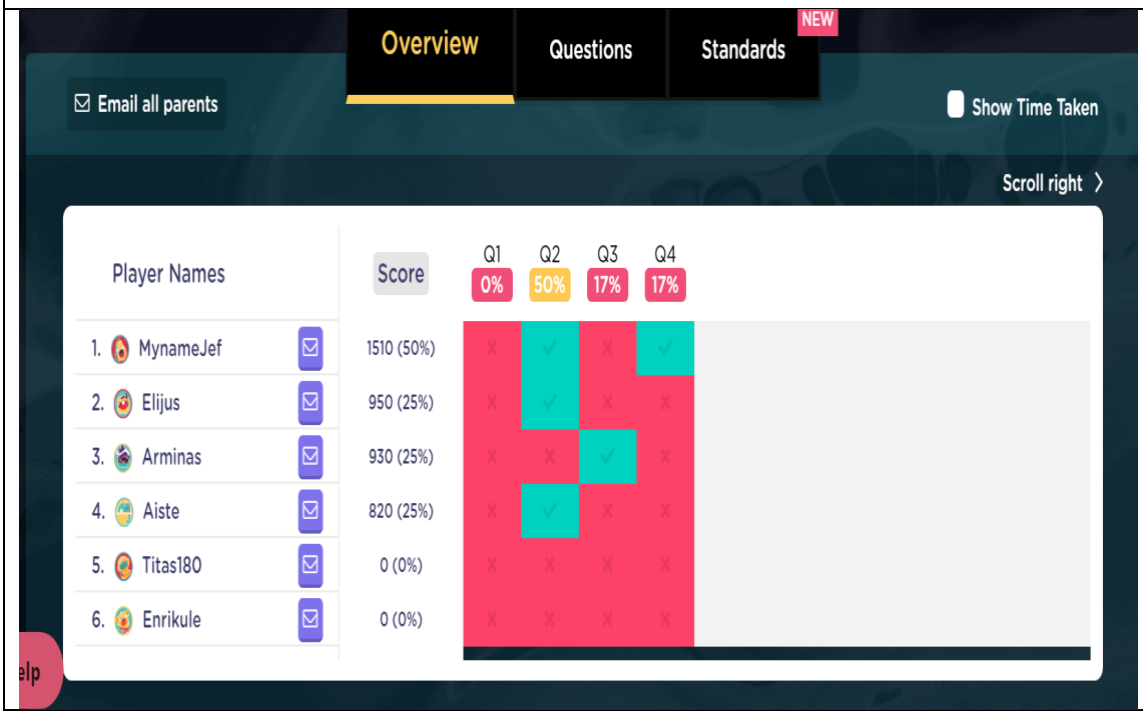

Šioje lentelėje mokytojas gali matyti kokie klausimai mokiniams buvo sunkiausi; į kuriuos buvo atsakyta ir kiek procentų atsakė teisingai.