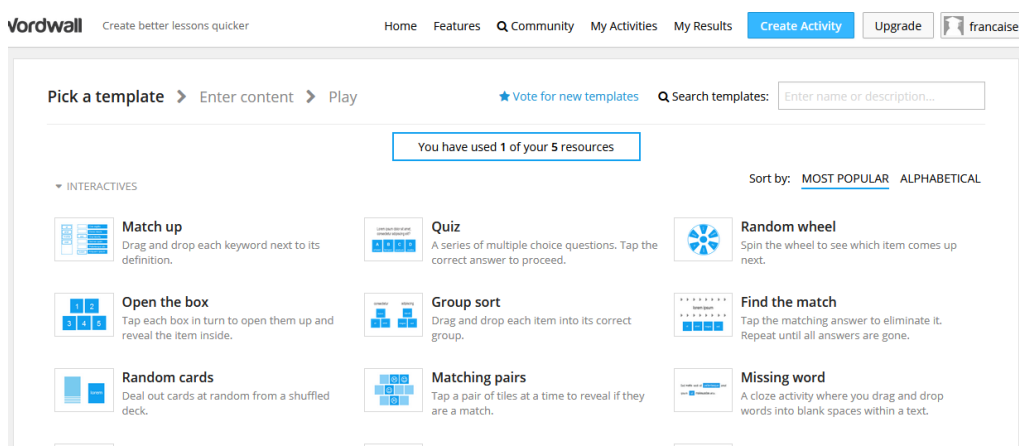


Sąveikioji priemonė raštingumui lavinti „Wordwall“

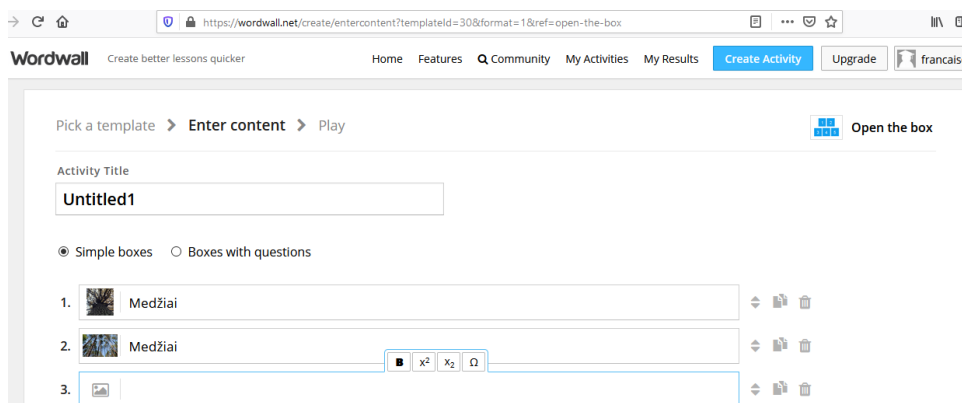
Priemonė skirta kurti viktorinas, pristatymus, žodžių žaidimus ir kt., siūlo daug įvairių šablonų. Sąveikioji priemonė „Wordwall“ gali būti naudojama ne tik veikai, ja galite atspausdinti sukurtus darbus: viktorinas, kryžiažodžius, pristatymus. Gali kurti ir mokiniai.

Registruotis galite naršyklėje „Google Chrome“, naudodamiesi asmenine „Gmail“ elektroninio pašto paskyra arba bet kuriuo kitu elektroniniu paštu.

Norėdami pradėti kurti užduotį – spauskite mygtuką: *Kurti* (Create Activity) ir pasirinkite norimą šabloną.



Aš pasirinkau *Atidarytą dėžutę* (Open the box). Kitas veiksmas – galite rinktis *Iprastas dėžutes* (Simple boxes) arba *Klausimų dėžutes* (Boxes with questions). Pirmojoje eilutėje rašau temą – „Medžiai“ (užduotis – Pasakyti medžio pavadinimą). Žymekliu spustelėjus paveikslėlio ženklą, programa siūlo rinktis iš daugybės medžių paveikslėlių.



Nauji paveikslėliai pridedami spaudžiant mygtuką *Pridėti* (Add an item). Jei norite paveikslėlio atsisakyti, – spaudžiate *Šiukšlinės* mygtuką. Tokiu būdu pridedate reikiamą skaičių paveikslėlių. Norėdami užduotį baigti, spaudžiate *Pabaigos* (Done) mygtuką.

Simple boxes Boxes with questions

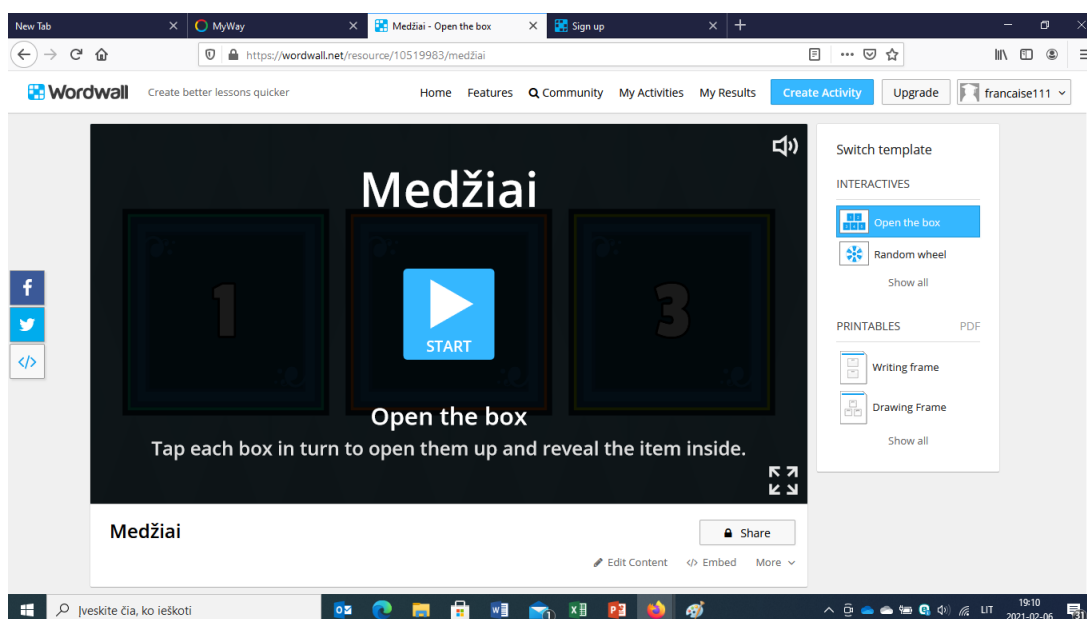
1.  Medžiai
2.  Medžiai
3.  Medžiai

+ Add an item

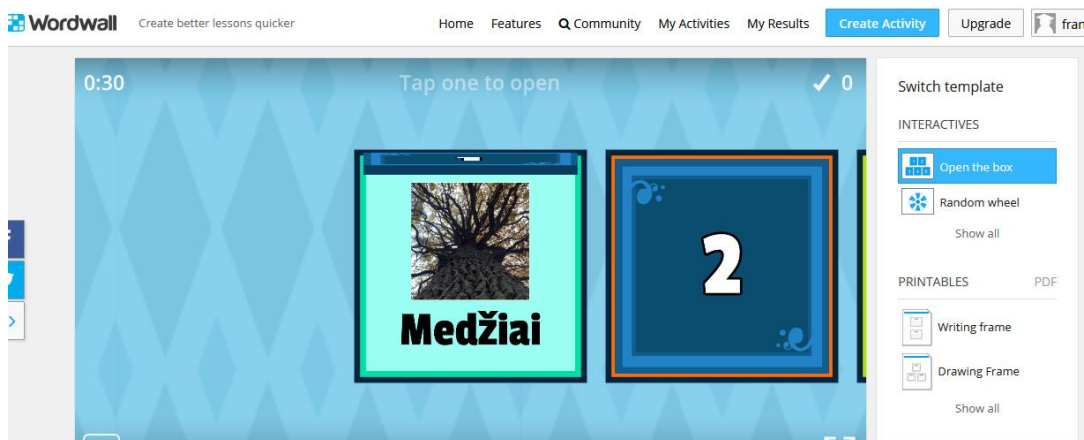
min 2 max 100

Done

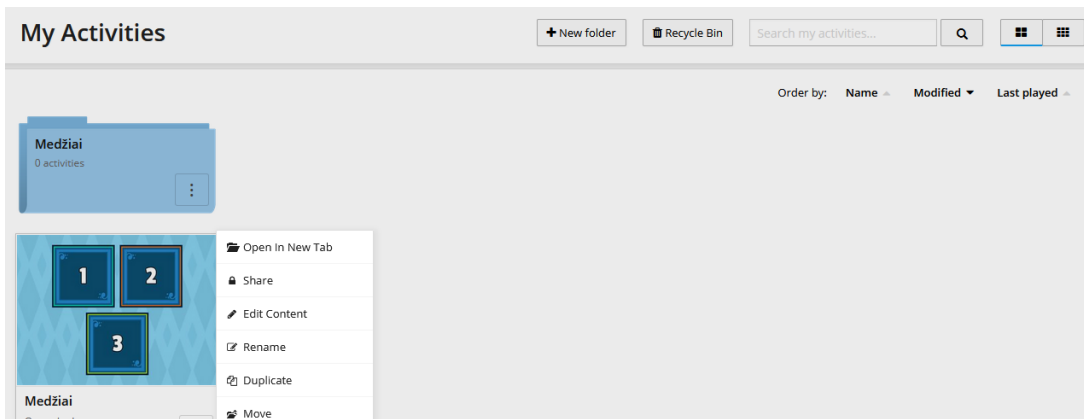
Jūsų sukurtas darbas išsaugomas Jūsų sukurto profilio *Veikimo būsenoje* (My Activities).



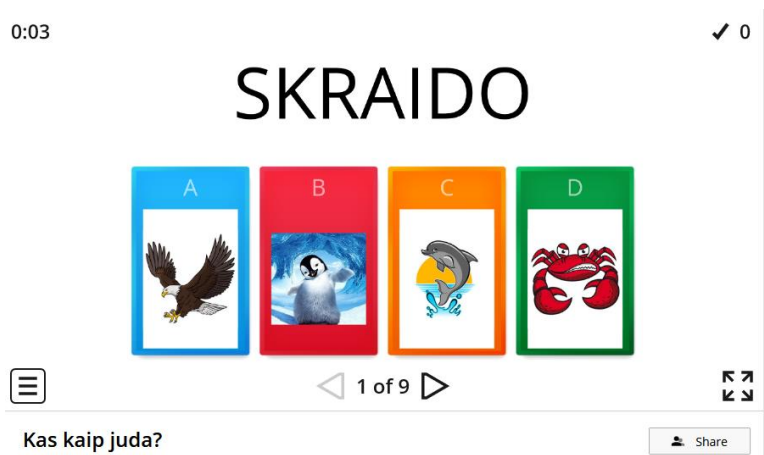
Savo darbą galite peržiūrėti „atidarydami dėžutes“.



Darbą galima koreguoti, kopijuoti nuorodą, dalintis, pervadinti, ištrinti.



Galima naudoti kitų mokytojų sukurtus darbus. Yra lietuvių kalba sukurtų darbų. Pavyzdžiui: „Kas kaip juda?“



Užduotis

Dabar prisijunkite jūs ir sukurkite savo pirmąjį darbą, būtinai pasidalinkite juo su kolega.